

# Relatório Analítico dos Investimentos

em fevereiro de 2024



**Carteira consolidada de investimentos - base (Fevereiro / 2024)**

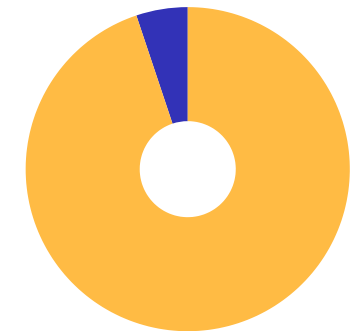
Produto / Fundo	Resgate	Carência	Saldo	Particip. S/ Total	Cotistas	% S/ PL do Fundo	Enquadramento
BANRISUL FOCO IDKA IPCA 2A FI RENDA FIXA	D+1	Não há	1.408.368,54	11,50%	970	0,20%	Artigo 7º, Inciso I, Alínea ' b '
BANRISUL FOCO IMA GERAL FI RENDA FIXA LP	D+0	Não há	32.887,68	0,27%	370	0,00%	Artigo 7º, Inciso I, Alínea ' b '
BANRISUL FOCO IMA-B FI RENDA FIXA LP	D+1	Não há	77.637,76	0,63%	552	0,02%	Artigo 7º, Inciso I, Alínea ' b '
BANRISUL FOCO IRF-M 1 FI RENDA FIXA	D+1	Não há	1.135.359,53	9,27%	530	0,14%	Artigo 7º, Inciso I, Alínea ' b '
BANRISUL FOCO IRF-M FI RENDA FIXA LP	D+1	Não há	396.553,60	3,24%	900	0,20%	Artigo 7º, Inciso I, Alínea ' b '
BANRISUL RPPS FI RENDA FIXA	D+0	45519	350.374,88	2,86%	155	0,08%	Artigo 7º, Inciso I, Alínea ' b '
BB ALOCAÇÃO ATIVA RETORNO TOTAL FIC RENDA FIXA P...	D+3	Não há	302.186,85	2,47%	709	0,00%	Artigo 7º, Inciso I, Alínea ' b '
BB IDKA 2 TÍTULOS PÚBLICOS FI RENDA FIXA PREVIDE...	D+1	Não há	668.953,59	5,46%	884	0,01%	Artigo 7º, Inciso I, Alínea ' b '
BB IMA-B TÍTULOS PÚBLICOS FI RENDA FIXA PREVIDEN...	D+1	Não há	600.791,89	4,90%	650	0,01%	Artigo 7º, Inciso I, Alínea ' b '
BB IRF-M 1 TÍTULOS PÚBLICOS FIC RENDA FIXA PREVI...	D+0	Não há	489.788,99	4,00%	1.152	0,01%	Artigo 7º, Inciso I, Alínea ' b '
BB IRF-M TÍTULOS PÚBLICOS FI RENDA FIXA PREVIDEN...	D+1	Não há	574.985,34	4,69%	645	0,01%	Artigo 7º, Inciso I, Alínea ' b '
BB TESOURO FIC RENDA FIXA SELIC LP	D+0	Não há	796.731,05	6,50%	105.845	0,01%	Artigo 7º, Inciso I, Alínea ' b '
BB TÍTULOS PÚBLICOS XXI FI RENDA FIXA PREVIDENCI...	D+0	2024-08-15	653.736,66	5,34%	370	0,02%	Artigo 7º, Inciso I, Alínea ' b '
SICREDI INSTITUCIONAL IMA-B FIC RENDA FIXA LP	D+1	Não há	508.681,89	4,15%	381	0,08%	Artigo 7º, Inciso I, Alínea ' b '
SICREDI LIQUIDEZ EMPRESARIAL DI FI RENDA FIXA	D+0	Não há	842.093,44	6,87%	1.860	0,04%	Artigo 7º, Inciso I, Alínea ' b '
SICREDI TAXA SELIC FIC RENDA FIXA LP	D+1	Não há	850.297,34	6,94%	15.199	0,07%	Artigo 7º, Inciso I, Alínea ' b '
BB FLUXO FIC RENDA FIXA SIMPLES PREVIDENCIÁRIO	D+0	Não há	293.264,37	2,39%	1.015	0,01%	Artigo 7º, Inciso III, Alínea ' a '
BB PERFIL FIC RENDA FIXA REFERENCIADO DI PREVIDE...	D+0	Não há	550.250,11	4,49%	1.139	0,00%	Artigo 7º, Inciso III, Alínea ' a '
SICREDI INSTITUCIONAL IRF-M 1 FI RENDA FIXA	D+1	Não há	700.054,15	5,71%	444	0,08%	Artigo 7º, Inciso III, Alínea ' a '
SICREDI INSTITUCIONAL IRF-M FI RENDA FIXA LP	D+1	Não há	389.835,38	3,18%	689	0,05%	Artigo 7º, Inciso III, Alínea ' a '

## Carteira consolidada de investimentos - base (Fevereiro / 2024)

Produto / Fundo	Resgate	Carência	Saldo	Particip. S/ Total	Cotistas	% S/ PL do Fundo	Enquadramento
BB PETROBRAS I FI AÇÕES	D+3	Não há	165.413,39	1,35%	39.891	0,02%	Artigo 8º, Inciso I
BB SELEÇÃO FATORIAL FIC AÇÕES	D+3	Não há	103.069,99	0,84%	17.395	0,01%	Artigo 8º, Inciso I
SICREDI PETROBRAS FI AÇÕES	D+3 du	Não há	245.205,18	2,00%	17.413	0,13%	Artigo 8º, Inciso I
SICREDI SCHRODERS IBOVESPA FI AÇÕES	D+4	Não há	115.305,03	0,94%	4.262	0,05%	Artigo 8º, Inciso I
<b>Total para cálculo dos limites da Resolução</b>			<b>12.251.826,63</b>				
DISPONIBILIDADES FINANCEIRAS			<b>32.308,79</b>				Artigo 6º
<b>PL Total</b>			<b>12.284.135,42</b>				

Enquadramento e Política de Investimento (RENDA FIXA) - base (Fevereiro / 2024)

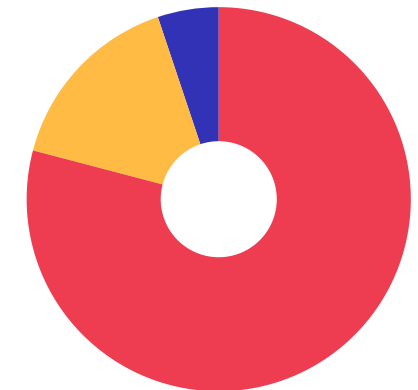
Artigos - Renda Fixa	Resolução	Carteira \$	Carteira	Estratégia de Alocação - 2024			GAP Superior
				Inf	Alvo	Sup	
Artigo 7º, Inciso I, Alínea ' b '	100,00%	9.689.429,03	79,09%	0,00%	0,00%	0,00%	-9.689.429,03
Artigo 7º, Inciso III, Alínea ' a '	60,00%	1.933.404,01	15,78%	0,00%	0,00%	0,00%	-1.933.404,01
<b>Total Renda Fixa</b>	<b>100,00%</b>	<b>11.622.833,04</b>	<b>94,87%</b>	<b>0,00%</b>	<b>0,00%</b>	<b>0,00%</b>	



RENDA FIXA 11.622.833,04  
RENDA VARIÁVEL 628.993,59

Enquadramento e Política de Investimento (RENDA VARIÁVEL E EXTERIOR) - base (Fevereiro / 2024)

Artigos - Renda Variável / Estruturado / Imobiliário	Resolução	Carteira \$	Carteira	Estratégia de Alocação - 2024			GAP Superior
				Inf	Alvo	Sup	
Artigo 8º, Inciso I	30,00%	628.993,59	5,13%	0,00%	0,00%	0,00%	-628.993,59
<b>Total Renda Variável / Estruturado / Imobiliário</b>	<b>30,00%</b>	<b>628.993,59</b>	<b>5,13%</b>	<b>0,00%</b>	<b>0,00%</b>	<b>0,00%</b>	



7º I b    7º III a    8º I

Estratégia de Alocação para os Próximos 5 Anos

Artigos	Estratégia de Alocação - 2024		Limite Inferior (%)	Limite Superior (%)
	Carteira \$	Carteira %		

Enquadramento por Gestores - base (Fevereiro / 2024)

Gestão	Valor	% S/ Carteira	% S/ PL Gestão
BB GESTÃO DE RECURSOS DTVM	5.199.172,23	42,44	-
SICREDI	3.536.167,38	28,86	0,00
BANRISUL CORRETORA	3.401.181,99	27,76	0,02
SCHRODER INVESTMENT MANAGEMENT...	115.305,03	0,94	0,00

**Artigo 20º** - O total das aplicações dos recursos do regime próprio de previdência social em fundos de investimento e carteiras administradas não pode exceder a 5% (cinco por cento) do volume total de recursos de terceiros gerido por um mesmo gestor ou por gestoras ligadas ao seu respectivo grupo econômico, assim definido pela CVM em regulamentação específica. (NR) - (Resolução 4963)

## Retorno dos investimentos e Benchmark's de ativos no mês de Fevereiro/2024 - RENDA FIXA

	Mês	Ano	3M	6M	12M	24M	VaR Mês	Volatilidade 12M
<b>IDKA IPCA 2 Anos (Benchmark)</b>	0,42%	1,23%	2,70%	4,46%	10,12%	22,51%	-	-
BANRISUL FOCO IDKA IPCA 2A FI RENDA FIXA	0,51%	1,23%	2,68%	4,38%	10,12%	22,40%	0,46%	1,73%
BB IDKA 2 TÍTULOS PÚBLICOS FI RENDA FIXA PREVIDENCIÁRIO	0,45%	1,16%	2,59%	4,30%	9,78%	22,13%	0,48%	1,73%
<b>IMA Geral (Benchmark)</b>	0,64%	1,11%	2,75%	5,15%	14,09%	26,08%	-	-
BANRISUL FOCO IMA GERAL FI RENDA FIXA LP	0,63%	1,06%	2,69%	5,02%	13,96%	25,86%	0,41%	1,80%
<b>IRF-M 1 (Benchmark)</b>	0,76%	1,61%	2,53%	5,52%	12,71%	27,14%	-	-
SICREDI INSTITUCIONAL IRF-M 1 FI RENDA FIXA	0,77%	1,71%	2,66%	5,66%	13,00%	27,42%	0,10%	0,30%
BB IRF-M 1 TÍTULOS PÚBLICOS FIC RENDA FIXA PREVIDENCIÁRIO	0,74%	1,61%	2,51%	5,41%	12,42%	26,44%	0,09%	0,29%
BANRISUL FOCO IRF-M 1 FI RENDA FIXA	0,75%	1,53%	2,44%	5,35%	12,41%	26,51%	0,09%	0,30%
<b>IMA-B (Benchmark)</b>	0,55%	0,10%	2,85%	3,87%	14,70%	23,81%	-	-
BANRISUL FOCO IMA-B FI RENDA FIXA LP	0,51%	-0,02%	2,75%	3,60%	14,16%	22,49%	0,87%	4,07%
SICREDI INSTITUCIONAL IMA-B FIC RENDA FIXA LP	0,54%	0,02%	2,82%	3,73%	14,59%	23,38%	0,81%	4,09%
BB IMA-B TÍTULOS PÚBLICOS FI RENDA FIXA PREVIDENCIÁRIO	0,53%	0,05%	2,79%	3,75%	14,39%	23,18%	0,79%	3,97%
<b>IRF-M (Benchmark)</b>	0,46%	1,13%	2,63%	5,74%	15,85%	27,58%	-	-
BB IRF-M TÍTULOS PÚBLICOS FI RENDA FIXA PREVIDENCIÁRIO	0,44%	1,10%	2,57%	5,62%	15,44%	26,85%	0,75%	2,33%
BANRISUL FOCO IRF-M FI RENDA FIXA LP	0,41%	1,02%	2,50%	5,44%	15,15%	26,12%	0,76%	2,37%



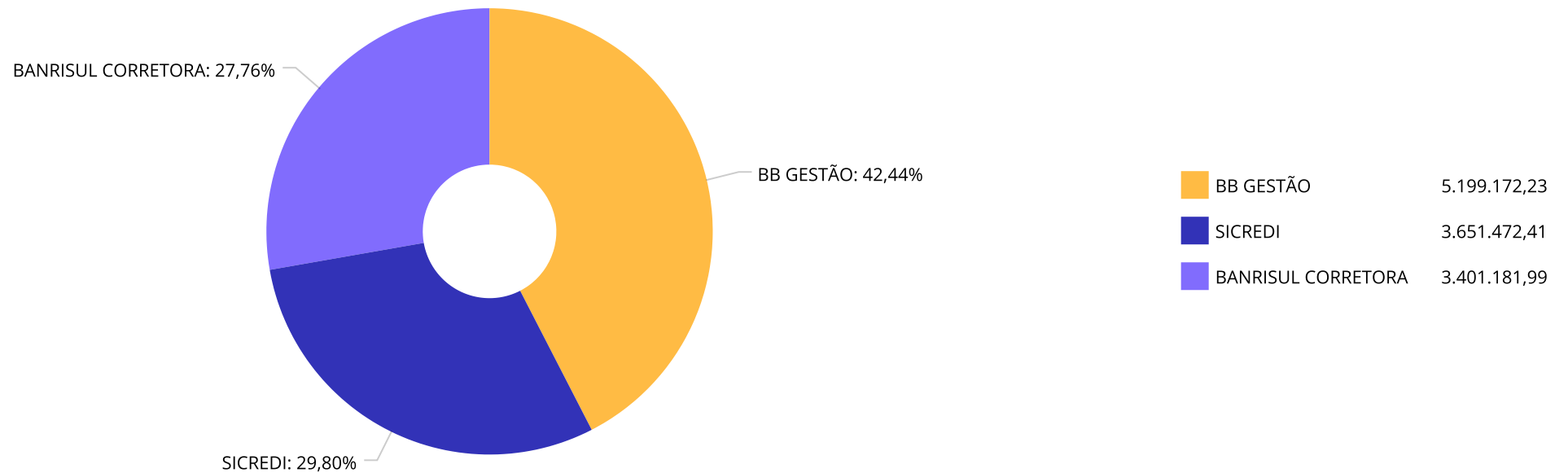
## Retorno dos investimentos e Benchmark's de ativos no mês de Fevereiro/2024 - RENDA FIXA

	Mês	Ano	3M	6M	12M	24M	VaR Mês	Volatilidade 12M
SICREDI INSTITUCIONAL IRF-M FI RENDA FIXA LP	0,46%	1,20%	2,68%	5,73%	15,84%	27,79%	0,75%	2,43%
<b>CDI (Benchmark)</b>	0,80%	1,78%	2,69%	5,69%	12,74%	27,40%	-	-
BB TESOIRO FIC RENDA FIXA SELIC LP	0,79%	1,74%	2,63%	5,54%	12,44%	26,72%	0,00%	0,05%
SICREDI TAXA SELIC FIC RENDA FIXA LP	0,80%	1,77%	2,68%	5,61%	12,62%	27,07%	0,01%	0,06%
BB FLUXO FIC RENDA FIXA SIMPLES PREVIDENCIÁRIO	0,73%	1,61%	2,45%	5,17%	11,62%	24,88%	0,01%	0,05%
BB ALOCAÇÃO ATIVA RETORNO TOTAL FIC RENDA FIXA PREVIDENCIÁRIO	0,77%	1,63%	2,59%	5,52%	14,98%	26,64%	0,04%	1,14%
BB PERFIL FIC RENDA FIXA REFERENCIADO DI PREVIDENCIÁRIO LP	0,80%	1,78%	2,70%	5,67%	12,75%	27,44%	0,01%	0,06%
SICREDI LIQUIDEZ EMPRESARIAL DI FI RENDA FIXA	0,80%	1,78%	2,69%	5,65%	12,70%	27,23%	0,01%	0,06%
<b>IPCA (Benchmark)</b>	0,83%	1,25%	1,82%	2,62%	4,50%	10,34%	-	-
BANRISUL RPPS FI RENDA FIXA	0,73%	1,85%	2,78%	5,18%	10,18%	-	0,25%	1,07%
BB TÍTULOS PÚBLICOS XXI FI RENDA FIXA PREVIDENCIÁRIO	0,74%	1,85%	2,79%	5,19%	10,20%	22,19%	0,25%	1,07%

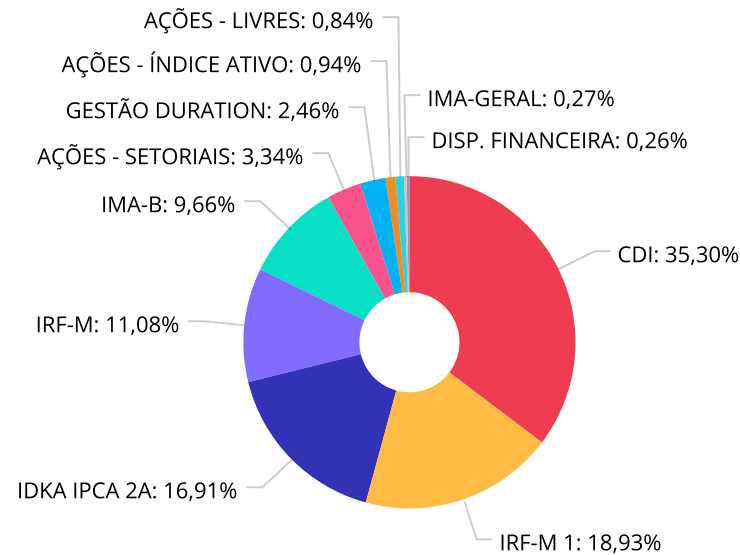
Retorno dos investimentos e Benchmark's de ativos no mês de Fevereiro/2024 - RENDA VARIÁVEL

	Mês	Ano	3M	6M	12M	24M	VaR Mês	Volatilidade 12M
Ibovespa (Benchmark)	0,99%	-3,85%	1,33%	11,47%	22,96%	14,03%	-	-
SICREDI PETROBRAS FI AÇÕES	-0,82%	7,39%	11,30%	28,66%	95,49%	144,93%	13,40%	28,50%
SICREDI SCHRODERS IBOVESPA FI AÇÕES	0,17%	-4,60%	1,23%	8,75%	21,01%	12,55%	6,47%	15,47%
BB PETROBRAS I FI AÇÕES	-1,79%	5,81%	9,22%	23,42%	77,51%	119,10%	12,54%	28,85%
BB SELEÇÃO FATORIAL FIC AÇÕES	0,53%	-5,96%	-1,05%	7,61%	17,03%	4,59%	6,83%	15,63%

Distribuição dos ativos por Administradores - base (Fevereiro / 2024)



Distribuição dos ativos por Sub-Segmentos - base (Fevereiro / 2024)

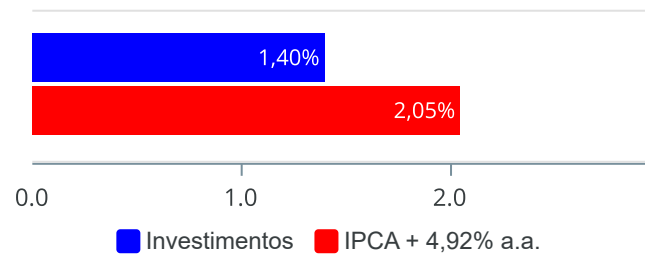


■ CDI	4.336.747,85	■ IRF-M 1	2.325.202,67	■ IDKA IPCA 2A	2.077.322,13	■ IRF-M	1.361.374,32
■ IMA-B	1.187.111,54	■ AÇÕES - SETORIAIS	410.618,57	■ GESTÃO DURATION	302.186,85	■ AÇÕES - ÍNDICE ATIVO	115.305,03
■ AÇÕES - LIVRES	103.069,99	■ IMA-GERAL	32.887,68	■ DISP. FINANCEIRA	32.308,79		

Retorno e Meta de Rentabilidade acumulados no ano de 2024

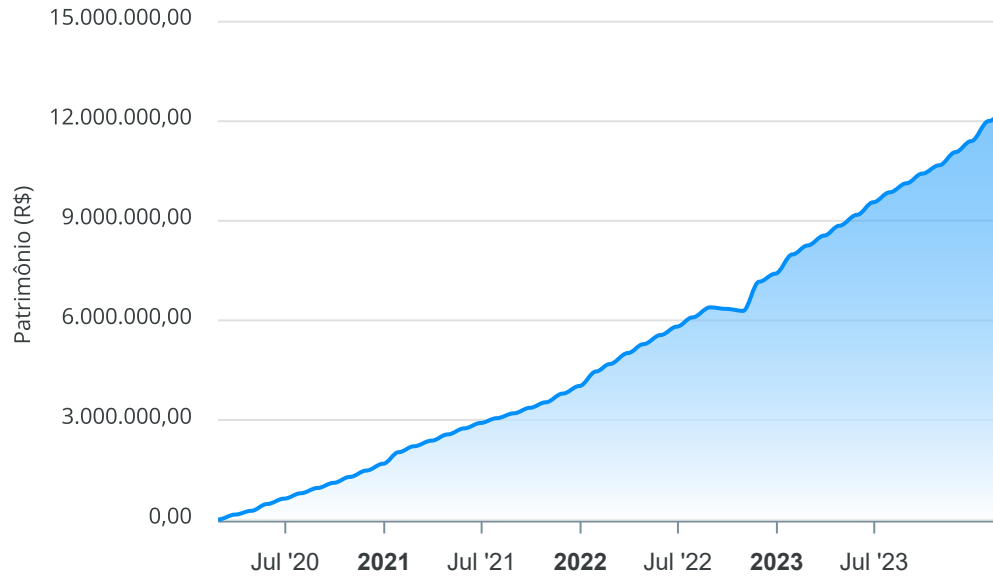
Mês	Saldo Anterior	Aplicações	Resgates	Saldo no Mês	Retorno	Retorno Acum	Retorno Mês	Retorno Acum	Meta Mês	Meta Acum	Gap Acum	VaR
Janeiro	11.395.589,57	500.000,00	4.200,00	11.988.538,23	97.148,66	97.148,66	0,82%	0,82%	0,84%	0,84%	97,03%	0,82%
Fevereiro	11.988.538,23	218.000,00	25.225,92	12.251.826,63	70.514,32	167.662,98	0,58%	1,40%	1,20%	2,05%	68,39%	0,84%

Investimentos x Meta de Rentabilidade



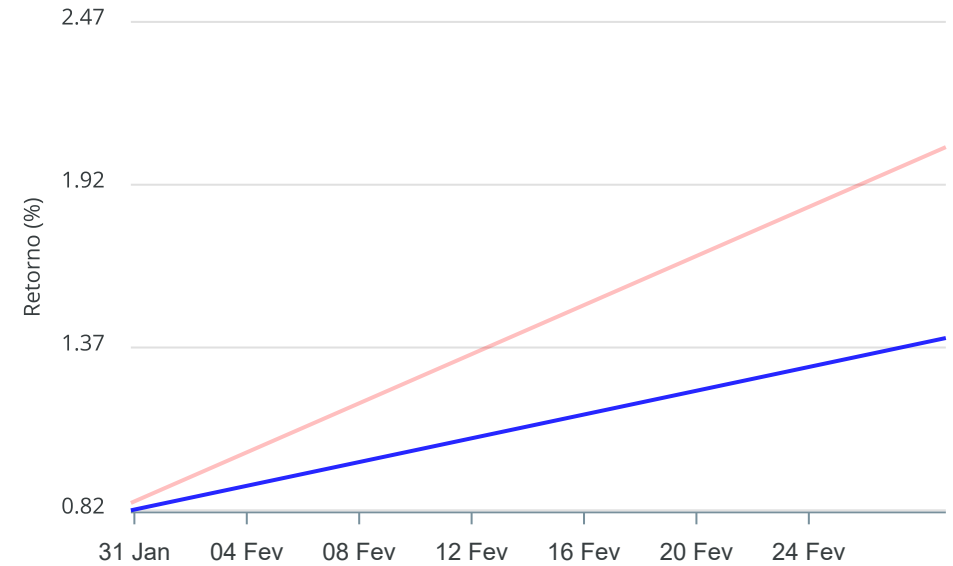
Gráficos ilustrativos de Evolução Patrimonial e indicadores

Evolução do Patrimônio



Comparativo

ANO 36M



- Investimentos  Meta de Rentabilidade  CDI  IMA-B
- IMA-B 5  IMA-B 5+  IMA Geral  IRF-M  IRF-M 1
- IRF-M 1+  Ibovespa  IBX  SMLL  IDIV

## Retorno dos Investimentos após as movimentações (aplicações e resgates) no mês de Fevereiro/2024

## FUNDOS DE RENDA FIXA

Ativos Renda Fixa	Saldo Anterior	Aplicações	Resgates	Saldo Atual	Retorno (R\$)	Retorno (%)	(%) Instit	Var - Mês
BB PERFIL FIC RENDA FIXA REFERENCIADO DI PREVIDENC...	545.866,15	0,00	0,00	550.250,11	4.383,96	0,80%	0,80%	0,01%
SICREDI LIQUIDEZ EMPRESARIAL DI FI RENDA FIXA	835.390,28	0,00	0,00	842.093,44	6.703,16	0,80%	0,80%	0,01%
SICREDI TAXA SELIC FIC RENDA FIXA LP	843.562,78	0,00	0,00	850.297,34	6.734,56	0,80%	0,80%	0,01%
BB TESOIRO FIC RENDA FIXA SELIC LP	790.522,53	0,00	0,00	796.731,05	6.208,52	0,79%	0,79%	0,00%
SICREDI INSTITUCIONAL IRF-M 1 FI RENDA FIXA	694.687,32	0,00	0,00	700.054,15	5.366,83	0,77%	0,77%	0,10%
BANRISUL FOCO IRF-M 1 FI RENDA FIXA	1.126.944,57	0,00	0,00	1.135.359,53	8.414,96	0,75%	0,75%	0,09%
BB IRF-M 1 TÍTULOS PÚBLICOS FIC RENDA FIXA PREVIDE...	486.186,91	0,00	0,00	489.788,99	3.602,08	0,74%	0,74%	0,09%
BANRISUL RPPS FI RENDA FIXA	347.825,69	0,00	0,00	350.374,88	2.549,19	0,73%	0,73%	0,25%
BB FLUXO FIC RENDA FIXA SIMPLES PREVIDENCIÁRIO	291.145,94	0,00	0,00	293.264,37	2.118,43	0,73%	0,73%	0,01%
BB TÍTULOS PÚBLICOS XXI FI RENDA FIXA PREVIDENCIÁR...	667.516,08	0,00	18.625,92	653.736,66	4.846,50	0,73%	0,73%	0,25%
BANRISUL FOCO IMA GERAL FI RENDA FIXA LP	32.682,04	0,00	0,00	32.887,68	205,64	0,63%	0,63%	0,41%
BB ALOCAÇÃO ATIVA RETORNO TOTAL FIC RENDA FIXA PRE...	200.409,05	100.000,00	0,00	302.186,85	1.777,80	0,59%	0,77%	0,04%
SICREDI INSTITUCIONAL IMA-B FIC RENDA FIXA LP	505.950,85	0,00	0,00	508.681,89	2.731,04	0,54%	0,54%	0,81%
BB IMA-B TÍTULOS PÚBLICOS FI RENDA FIXA PREVIDENCI...	597.620,22	0,00	0,00	600.791,89	3.171,67	0,53%	0,53%	0,79%
BANRISUL FOCO IMA-B FI RENDA FIXA LP	77.243,19	0,00	0,00	77.637,76	394,57	0,51%	0,51%	0,87%
BANRISUL FOCO IDKA IPCA 2A FI RENDA FIXA	1.407.856,62	0,00	6.600,00	1.408.368,54	7.111,92	0,51%	0,51%	0,46%
SICREDI INSTITUCIONAL IRF-M FI RENDA FIXA LP	388.035,88	0,00	0,00	389.835,38	1.799,50	0,46%	0,46%	0,75%
BB IRF-M TÍTULOS PÚBLICOS FI RENDA FIXA PREVIDENCI...	572.478,60	0,00	0,00	574.985,34	2.506,74	0,44%	0,44%	0,75%
BANRISUL FOCO IRF-M FI RENDA FIXA LP	394.927,78	0,00	0,00	396.553,60	1.625,82	0,41%	0,41%	0,76%
BB IDKA 2 TÍTULOS PÚBLICOS FI RENDA FIXA PREVIDENC...	548.387,24	118.000,00	0,00	668.953,59	2.566,35	0,39%	0,44%	0,48%

Retorno dos Investimentos após as movimentações (aplicações e resgates) no mês de Fevereiro/2024

FUNDOS DE RENDA FIXA

Ativos Renda Fixa	Saldo Anterior	Aplicações	Resgates	Saldo Atual	Retorno (R\$)	Retorno (%)	(%) Instit	Var - Mês
Total Renda Fixa	11.355.239,72	218.000,00	25.225,92	11.622.833,04	74.819,24	0,65%		0,30%



## Retorno dos Investimentos após as movimentações (aplicações e resgates) no mês de Fevereiro/2024

## FUNDOS DE RENDA VARIÁVEL

Ativos Renda Variável	Saldo Anterior	Aplicações	Resgates	Saldo Atual	Retorno (R\$)	Retorno (%)	(%) Instit	Var - Mês
BB SELEÇÃO FATORIAL FIC AÇÕES	102.523,11	0,00	0,00	103.069,99	546,88	0,53%	0,53%	6,83%
SICREDI SCHRODERS IBOVESPA FI AÇÕES	115.112,56	0,00	0,00	115.305,03	192,47	0,17%	0,17%	6,47%
SICREDI PETROBRAS FI AÇÕES	247.235,70	0,00	0,00	245.205,18	-2.030,52	-0,82%	-0,82%	13,40%
BB PETROBRAS I FI AÇÕES	168.427,14	0,00	0,00	165.413,39	-3.013,75	-1,79%	-1,79%	12,54%
<b>Total Renda Variável</b>	<b>633.298,51</b>	<b>0,00</b>	<b>0,00</b>	<b>628.993,59</b>	<b>-4.304,92</b>	<b>-0,68%</b>		<b>10,83%</b>

## Disclaimer

Este documento (caracterizado como relatório, parecer ou análise) foi preparado para uso exclusivo do destinatário, não podendo ser reproduzido ou distribuído por este a qualquer pessoa sem expressa autorização da SERCONPREV - SERVIÇOS E CONSULTORIA EM PREVIDÊNCIA S/S LTDA.. As informações aqui contidas, tem por somente, o objetivo de prover informações e não representa, em nenhuma hipótese, uma oferta de compra e venda ou solicitação de compra e venda de qualquer valor mobiliário ou instrumento financeiro. Trata-se apenas uma OPINIÃO que reflete o momento da análise e são consubstanciadas em informações coletadas em fontes públicas e que julgamos confiáveis.

A utilização destas informações em suas tomadas de decisão e consequentes perdas e ganhos não nos torna responsáveis diretos. As informações aqui contidas não representam garantia de exatidão das informações prestadas ou julgamento sobre a qualidade delas, e não devem ser consideradas como tais.

As informações deste documento estão em consonância com as informações sobre o(s) produto(s) mencionado(s), entretanto não substituem seus materiais oficiais, como regulamentos, prospectos de divulgação e outros exigidos legalmente. É recomendada a leitura cuidadosa destes materiais, com especial atenção para as cláusulas relativas aos objetivos, aos riscos e à política de investimento do(s) produto(s). Todas as informações podem ser obtidas com os responsáveis pela distribuição, administração, gestão ou no próprio site da CVM (Comissão de Valores Mobiliários) através do link: <https://www.gov.br/cvm/pt-br>.

Sua elaboração buscou atender os objetivos do cliente, considerando a sua situação financeira e seu perfil de investidor.

A rentabilidade obtida no passado não representa garantia de rentabilidade futura e os produtos estruturados e/ou de longo prazo possuem, além da volatilidade, riscos associados à sua carteira de crédito e estruturação. Os riscos inerentes aos diversos tipos de operações com valores mobiliários de bolsa, balcão, nos mercados de liquidação futura e de derivativos, podem resultar em perdas aos investimentos realizados, bem como o inverso proporcionalmente. Todos e qualquer outro valor exibido está representado em Real (BRL) e para os cálculos, foram utilizadas observações diárias, sendo sua fonte o Sistema Quantum Axis e a CVM.

A contratação de empresa de Consultoria de Valores Mobiliários para a emissão deste documento não assegura ou sugere a existência de garantia de resultados futuros ou a isenção de risco. Cabe a Consultoria de Valores Mobiliários a prestação dos serviços de ORIENTAÇÃO, RECOMENDAÇÃO E ACONSELHAMENTO, DE FORMA PROFISSIONAL, INDEPENDENTE E INDIVIDUALIZADA, SOBRE INVESTIMENTOS NO MERCADO DE VALORES MOBILIÁRIOS, CUJA ADOÇÃO E IMPLEMENTAÇÃO SEJAM EXCLUSIVAS DO CLIENTE (Resolução CVM nº 19/2021).

Na apuração do cálculo de rentabilidade da carteira de investimentos são considerados os recursos descritos no Art. 3º da Resolução CMN nº 4.963/2021, provenientes do recolhimento das alíquotas de contribuição dos servidores, exclusivamente com finalidade previdenciária, excluindo qualquer tipo de recurso recebidos com finalidade administrativa, em consonância com a Portaria MTP nº 1.467/2022, art. 84, inciso III, alínea "a".

Os RPPS DEVEM, independente da contratação de Consultoria de Valores Mobiliários, se adequar às normativas pertinentes e principalmente a Portaria MTP nº 1.467/2022 e suas alterações, além da Resolução CMN nº 4.963/2021, que dispõem sobre as aplicações dos recursos financeiros dos Regimes Próprios de Previdência Social, instituídos pela União, Estados, Distrito Federal e Municípios e dá outras providências.



